

LEGENDE

CFO













DISTRIBUTION

EAS



 Espace d'Attente Sécurisé

CFA

SSI

-  Indicateur action
-  Tête de détection incendie
-  Tête de détection incendie linéaire
-  Diffuseur sonore
-  Diffuseur lumineux
-  Ventouse DAS
-  Contrôle d'accès à observer c/o CMSI
-  Contact fermeture à bille
-  Boîe SSI
-  Porte CF battante double
-  Porte CF battante simple
-  Support/émetteur de commande

Contrôle d'accès

-  Bouteille bibe de glace
-  Verrou électromagnétique porte double
- Contrôle bulles avec collage

Ce document est la propriété d'ERTEM International—il ne peut être divulgué sans son autorisation.

UNIVERSITE PARIS NANTERRE
200, Avenue de la République
92000, Nanterre

MAITRE D'OUVRAGE UNIVERSITE PARIS NANTERRE
200, Avenue de la République
92000, Nanterre

MAITRE D'OEUVRE

ERTEM International
27, Rue des Deux Communes
93100 Montreuil

Implantation système de sécurité incendie
RDC
BU-BAT TOUR/NORD



ERTEM International B.E.T. FLUIDES
27, rue des deux communes 93100 Montreuil
Tél : 01 75 34 55 80
Courriel : bet@ertem.fr

AFFAIRE	LOT	PHASE	TYPE	NIVEAU	ZONE	NUMERO	ECHELLE	INDICE
1637	SSI	DCE	PLN	RDC	BU.A	7.04	1:100	A DATE : 10/2